

Новгородська обл.
Дке встановлено в
суботу 17.03.2025

КП "Крош. лікарня"



КОПІЯ

**КРОЛЕВЕЦЬКА МІСЬКА РАДА
КОНОТОПСЬКОГО РАЙОНУ СУМСЬКОЇ ОБЛАСТІ**

**ВОСЬМЕ СКЛИКАННЯ
ШІСТДЕСЯТ ТРЕТЯ СЕСІЯ**

РІШЕННЯ

07 березня 2025 року м. Кролевець


Про затвердження звіту про виконання річного фінансового плану комунального підприємства "Кролевецька лікарня" Кролевецької міської ради за 2024 рік

Відповідно до статей 75, 78 Господарського кодексу України, статей 27, 28, 32, 40 Закону України "Про місцеве самоврядування в Україні", розглянувши наданий для затвердження Кролевецькою міською радою звіт про виконання річного фінансового плану комунального підприємства "Кролевецька лікарня" Кролевецької міської ради за 2024 рік, Кролевецька міська рада вирішила:

1. Затвердити звіт комунального підприємства "Кролевецька лікарня" Кролевецької міської ради про виконання річного фінансового плану за 2024 рік, що додається.
2. Головному лікарю комунального підприємства "Кролевецька лікарня" Кролевецької міської ради Побивайлу С.В. забезпечити виконання показників затвердженого фінансового плану на 2025 рік.
3. Контроль за виконанням рішення покласти на постійну комісію Кролевецької міської ради з питань бюджету, фінансів, цін, соціально-економічного і культурного розвитку, планування та обліку (голова Камінський В.О.).

Міський голова

Віктор ЛЕХМАН



ЗГІДНО З ОРИГІНАЛОМ
Начальник загального відділу
07.03.2025 року

ОТРИМАНО
17.03.2025 р.
225/01-08

Додаток 1

КОПІЯ

ПОГОДЖЕНО

Начальник відділу економічного розвитку та інфраструктурних проєктів виконавчого комітету Кролевецької міської ради

Тетяна ХАРИТОНОВА

2025 р.

ЗАТВЕРДЖЕНО

Міський голова

Кролевецької міської ради

Віктор ЛЕХМАН

2025 р.

М.П.

	Коды	
	за ЄДРПОУ	
Підприємство Комунальне підприємство «Кролевецька лікарня» Кролевецької міської ради		02007549
Орган управління Міністерство охорони здоров'я України	за СПОДУ	17184
Галузь Охорони здоров'я	за ЗКГНГ	91000
Вид економічної діяльності Загальна медична практика	за КВЕД	86.10
Місцезнаходження бул. Шевченка, 37, м. Кролевець, Сумська область, 41300		
Телефон (05453) 5-15-33		
Керівник Побивайло Сергій Вікторович		

**ЗВІТ
ПРО ВИКОНАННЯ ФІНАНСОВОГО ПЛАНУ ПІДПРИЄМСТВА**

за 2024 рік

(у тисячах)

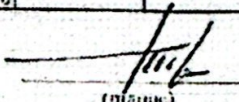
тис. грн

Найменування показника	Код рядка	Факт нарастаючим підсумком з початку року		Звітний період		
		минулий рік	поточний рік	план	факт	виконання, %
		3	4	6	8	9
I. Фінансові результати						
Доходи і витрати від операційної діяльності (деталізація)						
Дохід (виручка) від реалізації продукції (товарів, робіт, послуг)	010	72 419,4	89 384,2	90 317,5	89 384,2	99,0
в т.ч. за рахунок бюджетних коштів	015	8 777,5	10 609,9	15 104,3	10 609,9	70,2
Податок на додану вартість	020	380,8	419,7	345,5	419,7	121,5
Акцизний збір	030			-		
Інші врахування з доходу	040			120,0		-
Чистий дохід (виручка) від реалізації продукції (товарів, робіт, послуг)	050	72 038,6	88 964,5	89 852,0	88 964,5	99,0
Собівартість реалізованої продукції (товарів, робіт, послуг)	060	77 673,2	83 705,3	85 548,2	83 705,3	97,8
у тому числі за економічними елементами:						
Матеріальні затрати	061	10 213,6	22 170,3	23 718,0	22 170,3	93,5
Витрати на оплату праці	062	41 133,3	44 998,8	45 401,5	44 998,8	99,1
Відрахування на соціальні заходи	063	8 871,8	9 729,1	9 988,3	9 729,1	97,4
Амортизація	064	4 135,4	5 043,0	3 924,8	5 043,0	128,5
Інші операційні витрати	065	13 319,1	1 764,1	2 515,6	1 764,1	70,1
Валовий прибуток	071	-	5 259,2	4 303,8	5 259,2	122,2
збиток	072	(5 634,6)	-	-	-	-
Інші операційні доходи	080	1 026,8	973,7	1 006,0	973,7	96,8
у тому числі:						
дохід від операційної оренди активів	081	380,8	365,9	308,6	365,9	-118,6
державні гранти та субсидії	082					
дохід від реалізації необоротних активів, утримуваних для продажу	083					
Адміністративні витрати (сума рядків з 091 по 095)	090	9 355,3	10 882,8	11 545,0	10 882,8	94,3
у тому числі за економічними елементами:						
Матеріальні затрати	091	45,2	383,4	346,9	383,4	110,5
Витрати на оплату праці	092	7 660,1	8 458,3	9 096,8	8 458,3	93,0
Відрахування на соціальні заходи	093	1 628,0	1 788,7	2 001,3	1 788,7	89,4
Амортизація	094	35,9	63,2	33,2	63,2	190,4
Інші операційні витрати	095	266,1	189,2	66,8	189,2	283,2

Найменування показника	Код рядка	Факт щорічним підсумком з початку року		Звітний період		
		минулий рік	поточний рік	план	факт	виконання, %
		3	4	6	8	9
Витрати на збут (сума рядків з 101 по 105):	100					
у тому числі за економічними елементами:						
Матеріальні затрати	101					
Витрати на оплату праці	102					
Відрахування на соціальні заходи	103					
Амортизація	104					
Інші операційні витрати	105					
Інші операційні витрати (сума рядків з 111 по 115)	110	538,3	597,1	570,4	597,1	104,7
у тому числі за економічними елементами:						
Матеріальні затрати	111					
Витрати на оплату праці	112					
Відрахування на соціальні заходи	113					
Амортизація	114					
Інші операційні витрати	115	538,3	597,1	570,4	597,1	104,7
Фінансові результати від операційної діяльності:						
прибуток	121	-	-	-	-	-
збиток	122	(14 781,4)	(5 247,0)	(6 805,6)	(5 247,0)	-
Дохід від участі в капіталі	130					
Інші фінансові доходи	140					
Інші доходи	150	4 398,2	7 530,0	6 805,6	7 530,0	110,6
у тому числі:						
дохід від реалізації фінансових інвестицій	152					
дохід від безоплатно одержаних активів	154	2 311,1	3 264,7	2 625,6	3 264,7	124,3
Фінансові витрати	160					
Витрати від участі в капіталі	170					
Інші витрати	180					
Фінансові результати від звичайної діяльності до оподаткування:						
прибуток	191					
збиток	192					
Податок на прибуток	200					
Чистий:						
прибуток	211					
збиток	212					
Відрахування частини прибутку до бюджету	220					
II. Елементи операційних витрат						
Матеріальні затрати	310	10 258,8	22 553,7	24 064,9	22 553,7	93,7
Витрати на оплату праці	320	48 793,4	53 457,1	54 498,3	53 457,1	98,1
Відрахування на соціальні заходи	330	10 499,8	11 517,8	11 989,6	11 517,8	96,1
Амортизація	340	4 171,3	5 106,2	3 958,0	5 106,2	129,0
Інші операційні витрати	350	13 585,2	1 953,3	2 582,4	1 953,3	75,6
Разом (сума рядків з 310 по 350)	360	87 308,5	94 588,1	97 093,2	94 588,1	97,4
III. Капітальні інвестиції протягом року						
Капітальний ремонт	410	4 484,8	-	-	-	-
в т.ч. за рахунок бюджетних коштів	411					
Придбання (виготовлення) основних засобів та інших необоротних матеріальних активів	420	2 464,0	1 573,1	-	1 573,1	-
в т.ч. за рахунок бюджетних коштів	421	288,2	474,9	-	474,9	-


Найменування показника	Код рядка	Факт нарастачим підсумком з початку року		Звітний період		
		минулий рік	поточний рік	план	факт	виконання, %
1	2	3	4	6	8	9
Придбання (створення) нематеріальних активів	430		15,3	-	15,3	
в т.ч. за рахунок бюджетних коштів	431		-	-		
Погашення отриманих на капітальні інвестиції позик	440			-		
в т.ч. за рахунок бюджетних коштів	441			-		
Модернізація, модифікація, дообладнання, реконструкція, інші види поліпшення необоротних активів	450	518,3	9,6	-	9,6	
в т.ч. за рахунок бюджетних коштів	451	479,0				
Разом (сума рядків 410, 420, 430, 440, 450)	490	7 467,1	1 598,0	-	1 598,0	-
в т.ч. за рахунок бюджетних коштів (сума рядків 411, 421, 431, 441, 451)	491	767,2	474,9	-	474,9	-
IV. Додаткова інформація		на 01.10.	на 01.10.	на 01.10.	на 01.10.	
Чисельність працівників	510	303,75	303,00	329,00	303,00	92,1
Первісна вартість основних засобів	520	67 136,8	72 351,7	67 573,2	72 351,7	107,1
Податкова заборгованість	530		-	-	-	-
Заборгованість перед працівниками за заробітною платою	540					
Залишки грошових коштів на початок року	550					
Уточнені залишки грошових коштів на початок року з урахуванням перерахунку	560					
Інше (розшифрувати)	570					

Головний лікар
(посад)


(підпис)

Сергій ПОБИВАЙЛО

ЗГІДНО З ОРИГІНАЛОМ
Начальник загального відділу
"02" 09 20 року



ПІДПИСАНО
Ю.І.